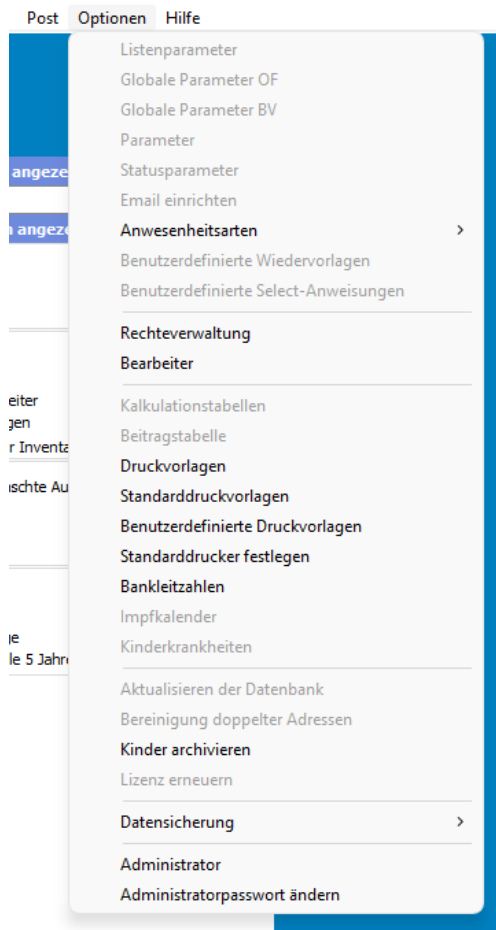
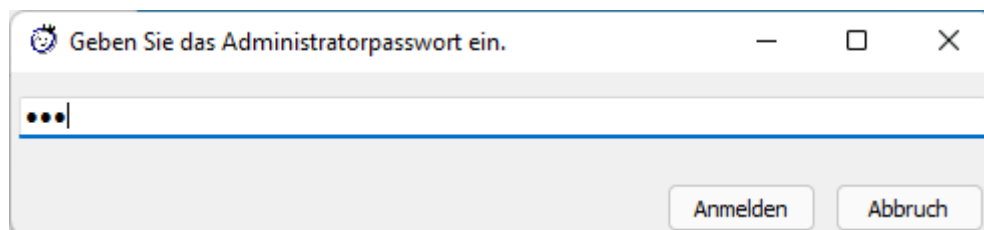


Datensatz für das Statistische Landesamt (Stand 01.03.2022) **(Einrichtung > Meldebogen Stat. Bundesamt)**

1. Im Programm als Administrator anmelden. (Optionen > Administrator)



Als Passwort 123 eingeben und speichern.



2. Globale Parameter einstellen und zuweisen (Optionen > Globale Parameter OF > Kinder)

Standardwerte 2

The screenshot shows the 'Globale Parameter OF' window with the 'Kinder' tab selected. The 'Standardwerte 2' section is active, displaying various dropdown menus and radio buttons for setting default values for children. The 'Zuweisen' button is visible at the bottom right of this section.

Parameter	Value
Kind versichert durch	Vater
Sozialer Brennpunkt wird gespeichert	beim Kind selbst
Betreuungsarten	Übergang von Betreuungsart U zu K nach 36 Monaten
Kind wird Schulkind zum Stichtag	30.06.2022
Abgang vom Hort	nach der 4. Klasse
Die Anmeldeummer für das Kind wird gebildet	aus dem gewünschten Aufnahmedatum
Staatsangehörigkeit	D - Deutschland
Herkunftsland	D - Deutschland
Sprache, die im Elternhaus gesprochen wird	D - deutsch
Konfession	ohne - konfessionslos
Behinderung	nicht behindert

(Optionen > Globale Parameter OF > Meldebogen)

The screenshot shows the 'Globale Parameter OF' window with the 'Meldebogen' tab selected. The main area contains several buttons for setting default values for the registration form.

Parameter	Action
EU-Herkunftslander festlegen	Button
EU-Staatsangehörigkeit festlegen	Button
Alleinerziehend festlegen	Button
Mitarbeiterarten für pädagogisches Personal festlegen	Button

EU-Herkunftsländer

Listenparameter zuordnen

Bitte kreuzen Sie die Herkunftsländer an, die für die Statistik / den Meldebogen als "EU-Länder" gelten.

Auswahl	Kurzname	Bezeichnung
<input checked="" type="checkbox"/>	D	Deutschland
<input type="checkbox"/>	Ru	Russland

Wählen Sie das deutsche Herkunftsland aus

D - Deutschland

Speichern Abbruch

EU-Staatsangehörigkeit

Listenparameter zuordnen

Bitte kreuzen Sie die Staatsangehörigkeiten an, die für die Statistik / den Meldebogen als "EU-Länder" gelten.

Auswahl	Kurzname	Bezeichnung
<input checked="" type="checkbox"/>	D	Deutschland
<input type="checkbox"/>	Ru	Russland

Wählen Sie die deutsche Staatsangehörigkeit aus

D - Deutschland

Speichern Abbruch

Alleinerziehend

Listenparameter zuordnen

Bitte kreuzen Sie die Familienstände an, die für die Statistik / den Meldebogen als "Alleinerziehend" gelten.

Auswahl	Kurzname	Bezeichnung
<input checked="" type="checkbox"/>	A	allein erziehend
<input type="checkbox"/>	G	geschieden
<input type="checkbox"/>	T	getrennt lebend
<input type="checkbox"/>	V	verheiratet
<input type="checkbox"/>	W	verwitwet

Speichern Abbruch

Zuweisung der Fachkräfte laut Meldebogen

Festlegen der Personalart für Pädagogisches Personal (Fachkräfte)

ist pädagogische Kraft	Mitarbeiterart (Personalart)
<input type="checkbox"/>	A - Assistenzkraft
<input checked="" type="checkbox"/>	P - Pädagogische Kraft
<input type="checkbox"/>	W - Wirtschaftskraft
<input type="checkbox"/>	Z - Zusatzkraft

Die Eingabetaste (Enter) bewegt
 nach unten nach rechts

Druck (Hoch) Druck (Quer) XLS-Export F2 Speichern Abbruch

3. Lokalisierung in der Beitragstabelle vornehmen (Optionen > Beitragstabelle > Lokalisierung > Meldebogen Stat. Bundesamt)

KITA-Office-K 5.1.2481 >> DEMODATENBANK << [Bearbeiter: Standardbearbeiter] - [Beitragstabellen]

Datei Träger Einrichtungen Mitarbeiter Gruppen Eltern Kinder Inventar Beitragsverwaltung Tätigkeiten Statistik Post Optionen Hilfe

Anfang Beitragstabelle importieren Beitragstabelle drucken Ungenutzte Beitragsarten löschen

[alle Beitragsorte] nur aktuelle Beitragstabellen anzeigen

Beitragsarten MV_2 gültig von 01.01.2000 bis 31.12.2022 Bearbeiten Lokalisierung

Beitrag sort	EK	von	bis	erstellt mit Programmversion
MV_2 -	Nein	01.01.2000	31.12.2022	1000

Zusatzfunktionen für Berlin

Zusätzliche Einstellungen für Berliner Statistik

Berliner Platzkosten

Zusatzfunktionen für Dresden und Sachsen

Zusätzliche Einstellungen für Dresdner Statistik

Beitragsarten für beitragsfreie Vorschulkinder

Zusatzfunktionen für Meldebogen Statistisches Bundesamt

Meldebogen Statistisches Bundesamt

1

8

Betreuungszeit, Mittagessen

Meldebogen Statistisches Bundesamt für Schwerin 01.01.2000 - 31.12.2022

Beitragsart	Betreuungszeit (1... 11)	mit Mittagessen
U01	01 - bis zu 5 Stunden vormittags	<input checked="" type="checkbox"/>
U02	02 - bis zu 5 Stunden nachmittags	<input checked="" type="checkbox"/>
U04	04 - bis zu 5 Stunden sonstige zeitliche Belegung	<input checked="" type="checkbox"/>
K05	05 - mehr als 5 bis zu 7 Stunden überwiegend vormittags	<input checked="" type="checkbox"/>
K06	06 - mehr als 5 bis zu 7 Stunden überwiegend nachmittags	<input checked="" type="checkbox"/>
K08	08 - mehr als 5 bis zu 7 Stunden sonstige zeitliche Belegung	<input checked="" type="checkbox"/>
K09	09 - mehr als 7 bis zu 10 Stunden	<input checked="" type="checkbox"/>
K09	10 - mehr als 10 Stunden	<input checked="" type="checkbox"/>
K09	11 - vor- und nachmittags ohne Mittagsbetreuung	<input checked="" type="checkbox"/>
H03	03 - bis zu 5 Stunden vor und nach dem Schulunterricht	<input checked="" type="checkbox"/>
H07	07 - mehr als 5 bis zu 7 Stunden vor und nach dem Schulunterri	<input checked="" type="checkbox"/>

Speichern Abbruch

4. Mitarbeiterangaben in Stammdaten (Mitarbeiter > Adresse > Bearbeiten)

- Haken "Mitarbeiter wird im Meldebogen mit aufgeführt"
- Vertrag anlegen
- Einrichtung zuordnen
- Arbeitsstunden eintragen

Mitarbeiter Becker, Lisa bearbeiten

Mitarbeiter
Becker, Lisa

Mitarbeiter | Adresse | Weiteres | Bankverbindung | Freie Felder | Bemerkung | Adressgruppen | Email Signatur

Einrichtung
Kita Am Erlsteich

Signum

Mitarbeiterart
P - Pädagogische Kraft

Personalnummer
PERSONAL_7

Qualifikation / Beruf
100 - Staatlich anerkannte/r Erzieher/in

Geburtstag
01.12.1970

In der Qualifikation seit / Im Beruf seit

Mitarbeiter wird im Meldebogen mit aufgeführt.

Datum zur Berechnung des Dienstjubiläums

Mitarbeiter ist aktiv

Krankenkasse
Nicht zugeordnet.

Anwenderdefiniertes Kennzeichen
Nicht zugeordnet.

Speichern Abbruch

Mitarbeiterhistorie bearbeiten

Arbeitsverhältnis | Weiteres | Freie Felder | Wochenstunden

Mitarbeiter Becker, Lisa
Stelle lt. Stellenplan
Leiter/in

seit 01.09.1990 bis

Einrichtung
Kita Am Erlsteich

Arbeitsverhältnis
unbefristet

Arbeitsstunden
40,000

beschäftigt als
Leiterin

Arbeitszeit
Vollzeit

Status
normal

Beschäftigungsweise
Nicht zugeordnet.

Befristungsgrund
Nicht zugeordnet.

Wechselgrund
Nicht zugeordnet.

Urlaubstage
26

Zeitkonto

Gehaltsgruppe
Nicht zugeordnet

Vertretung für

Speichern Abbruch

5. Erstellung des Datensatzes starten. (Einrichtung > Meldebogen Stat. Bundesamt)

Stichtag
01.03.2022

Den Meldebogen für das Statistische Bundesamt speichern im Verzeichnis
C:\Users\Andre Rösel\Documents\KitaOffice_K\

Export der Parameter

Mitarbeiterarten für pädagogisches Personal festlegen

Den Beitragsarten Wochenstunden usw. zuordnen

Kind Mittagessen aus Beitragsart lesen

Änderungen ab 2022
- Anzahl der Schließstage an regulären Öffnungstagen in den letzten 12 Monaten ab dem Stichtag

Änderungen ab 2020
- Geschlecht
1 = männlich
2 = weiblich
3 = divers (nach § 22 Absatz 3 PStG)
7 = ohne Angabe (nach § 22 Absatz 3 PStG)

Änderungen ab 2019
- Wann öffnet Ihre Einrichtung an den meisten Wochentagen?
- Wann schließt Ihre Einrichtung an den meisten Wochentagen?
- Schließt Ihre Einrichtung über Mittag?
- Geschlecht
1 = männlich
2 = weiblich

Seite 1 von 6

< Zurück Weiter > Abbrechen

[Kind Mittagessen aus Beitragsart lesen](#)

6. Den Beitragsarten Wochenstunden zuordnen

B Beitragsart	Stunden	Wochenstunden	Tage in der Woche	auch am Wochenende	vor- und nachmittags mit Unterbrechung über Mittag	Beitragsart ignorieren
U U01	5,000	25,000	5	<input type="checkbox"/>	<input type="checkbox"/>	<input type="checkbox"/>
U U02	5,000	25,000	5	<input type="checkbox"/>	<input type="checkbox"/>	<input type="checkbox"/>
U U04	5,000	25,000	5	<input type="checkbox"/>	<input type="checkbox"/>	<input type="checkbox"/>
K K05	7,000	35,000	5	<input type="checkbox"/>	<input type="checkbox"/>	<input type="checkbox"/>
K K06	7,000	35,000	5	<input type="checkbox"/>	<input type="checkbox"/>	<input type="checkbox"/>
K K08	7,000	35,000	5	<input type="checkbox"/>	<input type="checkbox"/>	<input type="checkbox"/>
K K09	10,000	50,000	5	<input type="checkbox"/>	<input type="checkbox"/>	<input type="checkbox"/>
K K09	11,000	55,000	5	<input type="checkbox"/>	<input type="checkbox"/>	<input type="checkbox"/>
K K09	10,000	50,000	5	<input type="checkbox"/>	<input type="checkbox"/>	<input type="checkbox"/>
H H03	5,000	25,000	5	<input type="checkbox"/>	<input type="checkbox"/>	<input type="checkbox"/>
H H07	7,000	35,000	5	<input type="checkbox"/>	<input type="checkbox"/>	<input type="checkbox"/>

Speichern Abbruch

Es können Beitragsarten festgelegt werden, die im Meldebogen ignoriert werden. Kinder mit diesen Beitragsarten werden im Meldebogen nicht mit aufgeführt.

7. Angaben zum Träger machen

Meldebogen Statistisches Bundesamt 2022

Ansprechpartner (freiwillige Angabe)
 Kontaktdaten der Einrichtung verwenden

Identifikation der Einrichtung
 Regionalangabe
 Nummer der Einrichtung

A: Art des Trägers

B: Rechtsform des Trägers

C: Besondere Merkmale der Einrichtung
 Bitte beantworten Sie jede der Fragen, unabhängig davon, wie alt die in Ihrer Einrichtung betreuten Kinder sind.

1. Wann öffnet Ihre Einrichtung an den meisten Wochentagen?
 2. Wann schließt Ihre Einrichtung an den meisten Wochentagen?
 3. Schließt Ihre Einrichtung über Mittag?
 4. Anzahl der Schließtage an regulären Öffnungstagen in den letzten 12 Monaten ab dem Stichtag **neue Eingabe ab 2022**
 5. Werden in Ihrer Einrichtung vorwiegend Kinder von Betriebsangehörigen betreut?
 6. Wird die Einrichtung durch eine Elterninitiative selbst organisiert?

D: Genehmigte Plätze gemäß Betriebslaubnis
 (Nicht die Zahl der tatsächlich belegten Plätze angeben!)

E: Anzahl der Gruppen
 Gruppen insgesamt
 Einrichtung ohne feste Gruppenstruktur

F: Anzahl der Kinder in der Einrichtung
 Kinder insgesamt

Seite 2 von 6

8. Kinder der Einrichtung prüfen (kommen aus dem Programm) weiße Felder können bearbeitet werden = Eingliederungshilfe

Meldebogen Statistisches Bundesamt 2022

Angaben zu den Kindern in den einzelnen Gruppen in der Einrichtung

Kurz	Gruppe (fd.Nr.)	Kind (fd.Nr.)	Geburtsdatum MM/JJJJ	Geschlecht	In der Einrichtung seit MM/JJJJ	Stundenfang pro Woche	Betreuungstage pro Woche	Betreuung auch am Wochenende	Betreuung findet vor- und nachmittags statt mit Unterbrech. über Mittag	Mittagsverpflegung	Kind besucht bereits die Schule	Ausländische Herkunft mindestens eines Elternteils (nicht Staatsang.)	In der Familie wird vorrangig deutsch gesprochen	Kind erhält Eingliederungshilfe wegen körperlicher/geistiger Behinderung	Kind erhält Eingliederungshilfe wegen seelischer Behinderung	Kind erhält Erzieherische Hilfe nach dem SGB VIII (KJHG)
G01 - Ebersbach, Paul	1	1	122007	M	022008	35	5	<input type="checkbox"/>	<input type="checkbox"/>	<input checked="" type="checkbox"/>	<input type="checkbox"/>	<input checked="" type="checkbox"/>	<input checked="" type="checkbox"/>	<input type="checkbox"/>	<input type="checkbox"/>	<input type="checkbox"/>
G01 - Ebersbach, Peter	1	2	022007	M	012009	25	5	<input type="checkbox"/>	<input type="checkbox"/>	<input checked="" type="checkbox"/>	<input type="checkbox"/>	<input type="checkbox"/>	<input checked="" type="checkbox"/>	<input type="checkbox"/>	<input type="checkbox"/>	<input type="checkbox"/>
G01 - Fiedler, Bernd	1	3	022006	M	082007	35	5	<input type="checkbox"/>	<input type="checkbox"/>	<input checked="" type="checkbox"/>	<input type="checkbox"/>	<input type="checkbox"/>	<input checked="" type="checkbox"/>	<input type="checkbox"/>	<input type="checkbox"/>	<input type="checkbox"/>
G01 - Franke, Bernhard	1	4	022000	M	082007	25	5	<input type="checkbox"/>	<input type="checkbox"/>	<input checked="" type="checkbox"/>	<input checked="" type="checkbox"/>	<input type="checkbox"/>	<input checked="" type="checkbox"/>	<input type="checkbox"/>	<input type="checkbox"/>	<input type="checkbox"/>
G01 - Franz, Chris	1	5	022006	M	082007	25	5	<input type="checkbox"/>	<input type="checkbox"/>	<input checked="" type="checkbox"/>	<input type="checkbox"/>	<input checked="" type="checkbox"/>	<input type="checkbox"/>	<input type="checkbox"/>	<input type="checkbox"/>	<input type="checkbox"/>
G02 - Freytag, Christian	2	1	022004	M	082007	35	5	<input type="checkbox"/>	<input type="checkbox"/>	<input checked="" type="checkbox"/>	<input type="checkbox"/>	<input type="checkbox"/>	<input checked="" type="checkbox"/>	<input checked="" type="checkbox"/>	<input type="checkbox"/>	<input type="checkbox"/>
G02 - Friedemann, Debbi	2	2	022004	W	082007	35	5	<input type="checkbox"/>	<input type="checkbox"/>	<input checked="" type="checkbox"/>	<input type="checkbox"/>	<input type="checkbox"/>	<input checked="" type="checkbox"/>	<input type="checkbox"/>	<input checked="" type="checkbox"/>	<input type="checkbox"/>
G02 - Gänzel, Doreen	2	3	022004	W	082007	35	5	<input type="checkbox"/>	<input type="checkbox"/>	<input checked="" type="checkbox"/>	<input type="checkbox"/>	<input type="checkbox"/>	<input checked="" type="checkbox"/>	<input type="checkbox"/>	<input type="checkbox"/>	<input checked="" type="checkbox"/>
G02 - Geigenmüller, Emil	2	4	022004	M	082007	35	5	<input type="checkbox"/>	<input type="checkbox"/>	<input checked="" type="checkbox"/>	<input type="checkbox"/>	<input type="checkbox"/>	<input checked="" type="checkbox"/>	<input type="checkbox"/>	<input type="checkbox"/>	<input type="checkbox"/>
G02 - Geißler, Eyleen	2	5	022004	W	082007	35	5	<input type="checkbox"/>	<input type="checkbox"/>	<input checked="" type="checkbox"/>	<input type="checkbox"/>	<input type="checkbox"/>	<input checked="" type="checkbox"/>	<input type="checkbox"/>	<input type="checkbox"/>	<input type="checkbox"/>
G03 - Fullbier, Detlef	3	1	022000	M	082007	35	5	<input type="checkbox"/>	<input type="checkbox"/>	<input checked="" type="checkbox"/>	<input checked="" type="checkbox"/>	<input type="checkbox"/>	<input type="checkbox"/>	<input type="checkbox"/>	<input type="checkbox"/>	<input type="checkbox"/>

11

Seite 3 von 6

9. Fachkräfte prüfen

weiße Felder können bearbeitet werden:

- erster und zweiter Arbeitsbereich (Wenn es nur einen Arbeitsbereich gibt, können die Angaben aus den KiDO-Stammdaten übernommen werden.
- Stellung im Beruf (befristet; unbefristet)

Meldebogen Statistisches Bundesamt 2022

Angaben zum pädagogischen und Verwaltungspersonal in der Einrichtung

Angaben zum pädagogischen und Verwaltungspersonal in der Einrichtung						Erster Arbeitsbereich				Z
Kurz	Lfd. Nr.	G	Geburtsdatum	Stellung im Beruf	Berufsausbildungsabschluss (Schlüssel B)	In der Einrichtung seit	Schlüssel A	Tätig in Gruppe (nur bei Gruppenleit. o. Zweit und Ergänzugskraft)	Anzahl der vertraglich vereinbarten Wochenstunden	Schlüssel A
Becker, Lisa	01	W	121970	1 - Angestellte/r, A	10 - Soziale und medizin	091990	4 - Freigestellte		30,0	1 - Gruppenleitung
Beyer, Monika	02	W	121960	1 - Angestellte/r, A	10 - Soziale und medizin	091980	1 - Gruppenleit.	G01	40,0	
Birnbaum, Susanne	03	W	011980	1 - Angestellte/r, A	10 - Soziale und medizin	092000	1 - Gruppenleit.	G02	40,0	

neues Feld ab 2022
Angaben kommen aus den Verträgen der Mitarbeiter

3

Arbeitsstunden aus Arbeitsvertrag in 1. Arbeitsbereich eintragen

Seite 4 von 6

< Zurück Weiter > Abbrechen

10. weitere Mitarbeiter prüfen

Auch hier können die Angaben aus den KiDO-Stammdaten übernommen werden.

Meldebogen Statistisches Bundesamt 2022

Angaben zum wirtschaftlichen und technischen Personal in der Einrichtung

Kurz	Lfd. Nr.	Geschlecht	Anzahl der vertraglich vereinbarten Wochenstunden
Deutschmann, Harry	01	M	40,0

Arbeitsstunden aus Arbeitsvertrag eintragen

Seite 5 von 6

< Zurück Weiter > Abbrechen

11. Datensatz erstellen

Meldebogen Statistisches Bundesamt 2022

Sie haben alle benötigten Angaben für den Meldebogen eingegeben.

Wenn Sie auf "Erstellen" drücken wird die Datei C:\Users\Andre Rösell\Documents\KitaOffice_K\H330R13058021E412001.TXT erstellt. Diese Datei enthält einen "maschinenlesbaren" Meldebogen. Übermitteln Sie bitte diese Datei an die Stelle, die für Ihren Meldebogen zuständig ist.

Zusätzlich wird die Datei C:\Users\Andre Rösell\Documents\KitaOffice_K\H330R13058021E412001_Report.txt erstellt, die den "menschenslesbaren" Meldebogen für Kontrollzwecke enthält.

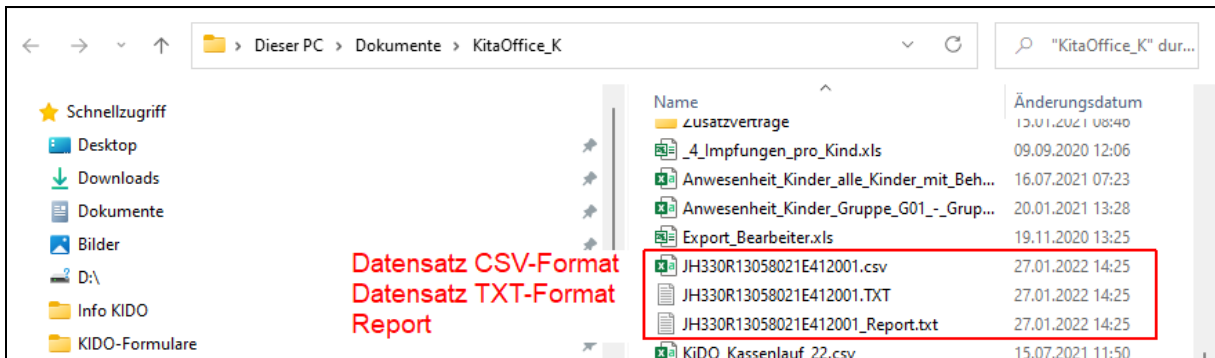
Weiterhin wird der Datensatz im CSV-Format in der Datei C:\Users\Andre Rösell\Documents\KitaOffice_K\H330R13058021E412001.csv zur Verfügung gestellt.

Seite 6 von 6

< Zurück Erstellen Abbrechen

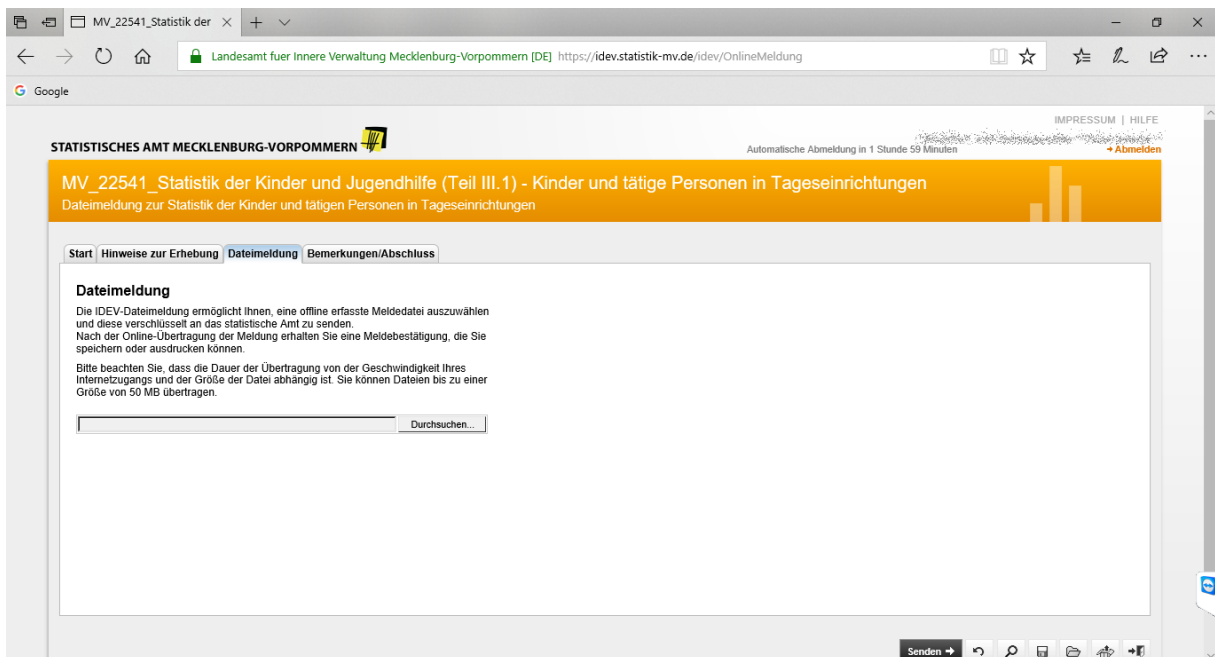
12. Datei im eingestellten Verzeichnis suchen. (Eigene Dateien > KitaOffice_K_3).

Anmerkung: Es werden die Daten im TXT- und im CSV-Format ausgegeben.



13. Report ausdrucken

14. Datensatz über das Internet versenden



Anmerkung zum Datenversand (Quelle: Statistisches Bundesamt):

Aus Datensicherheitsgründen **nur noch Online:** Die Statistischen Landesämter bieten Ihnen die Datenübermittlung über das Internet (IDEV) an.

Besondere Funktionen

Standardparameter: "Kind Mittagessen aus Beitragsart lesen". Wenn nicht aus der Beitragsart gelesen wird, dann kann die Spalte "Mittagsverpflegung" vom Bearbeiter belegt werden.

Meldebogen Statistisches Bundesamt 2022

Stichtag

Den Meldebogen für das Statistische Bundesamt speichern im Verzeichnis

Kind Mittagessen aus Beitragsart lesen

Änderungen ab 2022
 - Anzahl der Schließstage an regulären Öffnungstagen in den letzten 12 Monaten ab dem Stichtag

Änderungen ab 2020
 - Geschlecht
 1 = männlich
 2 = weiblich
 3 = divers (nach § 22 Absatz 3 PStG)
 7 = ohne Angabe (nach § 22 Absatz 3 PStG)

Seite 1 von 6

Meldebogen Statistisches Bundesamt 2022

Angaben zu den Kindern in den einzelnen Gruppen in der Einrichtung

Kurz	Gruppe (ffd.Nr.)	Kind (ffd.Nr.)	Geburtsdatum MM/JJJJ	Geschlecht	In der Einrichtung seit MM/JJJJ	Stundenumfang pro Woche	Betreuungstage pro Woche	Betreuung auch am Wochenende	Betreuung findet vor- und nachmittags statt mit Unterbrechung über Mittag	Mittagsverpflegung	Kind besucht bereits die Schule	Ausländische Herkunft mindestens eines Elternteils (nicht Staatsangehöriger)	In der Familie wird vorrangig deutsch gesprochen	Kind erhält Eingliederungshilfe wegen körperlicher/geistiger Behinderung	Kind erhält Eingliederungshilfe wegen seelischer Behinderung	Kind erhält nach SGB VIII
G01 - Ebersbach, Paul	1	1	122007	M	022008	35	5	<input type="checkbox"/>	<input type="checkbox"/>	<input checked="" type="checkbox"/>	<input type="checkbox"/>	<input checked="" type="checkbox"/>	<input checked="" type="checkbox"/>	<input type="checkbox"/>	<input type="checkbox"/>	<input type="checkbox"/>
G01 - Ebersbach, Peter	1	2	022007	M	012009	25	5	<input type="checkbox"/>	<input type="checkbox"/>	<input checked="" type="checkbox"/>	<input type="checkbox"/>	<input type="checkbox"/>	<input checked="" type="checkbox"/>	<input type="checkbox"/>	<input type="checkbox"/>	<input type="checkbox"/>
G01 - Fiedler, Bernd	1	3	022006	M	082007	35	5	<input type="checkbox"/>	<input type="checkbox"/>	<input checked="" type="checkbox"/>	<input type="checkbox"/>	<input type="checkbox"/>	<input checked="" type="checkbox"/>	<input type="checkbox"/>	<input type="checkbox"/>	<input type="checkbox"/>
G01 - Franke, Bernhard	1	4	022000	M	082007	25	5	<input type="checkbox"/>	<input type="checkbox"/>	<input checked="" type="checkbox"/>	<input checked="" type="checkbox"/>	<input type="checkbox"/>	<input checked="" type="checkbox"/>	<input type="checkbox"/>	<input type="checkbox"/>	<input type="checkbox"/>
G01 - Franz, Chris	1	5	022006	M	082007	25	5	<input type="checkbox"/>	<input type="checkbox"/>	<input checked="" type="checkbox"/>	<input type="checkbox"/>	<input checked="" type="checkbox"/>	<input checked="" type="checkbox"/>	<input type="checkbox"/>	<input type="checkbox"/>	<input type="checkbox"/>
G02 - Freytag, Christian	2	1	022004	M	082007	35	5	<input type="checkbox"/>	<input type="checkbox"/>	<input checked="" type="checkbox"/>	<input type="checkbox"/>	<input type="checkbox"/>	<input checked="" type="checkbox"/>	<input checked="" type="checkbox"/>	<input type="checkbox"/>	<input type="checkbox"/>
G02 - Friedemann, Debby	2	2	022004	W	082007	35	5	<input type="checkbox"/>	<input type="checkbox"/>	<input checked="" type="checkbox"/>	<input type="checkbox"/>	<input type="checkbox"/>	<input checked="" type="checkbox"/>	<input type="checkbox"/>	<input checked="" type="checkbox"/>	<input type="checkbox"/>
G02 - Gänsel, Doreen	2	3	022004	W	082007	35	5	<input type="checkbox"/>	<input type="checkbox"/>	<input checked="" type="checkbox"/>	<input type="checkbox"/>	<input type="checkbox"/>	<input checked="" type="checkbox"/>	<input type="checkbox"/>	<input type="checkbox"/>	<input type="checkbox"/>
G02 - Geigenmüller, Emil	2	4	022004	M	082007	35	5	<input type="checkbox"/>	<input type="checkbox"/>	<input checked="" type="checkbox"/>	<input type="checkbox"/>	<input type="checkbox"/>	<input checked="" type="checkbox"/>	<input type="checkbox"/>	<input type="checkbox"/>	<input type="checkbox"/>
G02 - Geißler, Eyleen	2	5	022004	W	082007	35	5	<input type="checkbox"/>	<input type="checkbox"/>	<input checked="" type="checkbox"/>	<input type="checkbox"/>	<input type="checkbox"/>	<input checked="" type="checkbox"/>	<input type="checkbox"/>	<input type="checkbox"/>	<input type="checkbox"/>
G03 - Füllbier, Detlef	3	1	022000	M	082007	35	5	<input type="checkbox"/>	<input type="checkbox"/>	<input checked="" type="checkbox"/>	<input checked="" type="checkbox"/>	<input checked="" type="checkbox"/>	<input type="checkbox"/>	<input type="checkbox"/>	<input type="checkbox"/>	<input type="checkbox"/>

11

Seite 3 von 6

Weiterhin kann bei der manuellen Zuweisung über das Kontextmenü "alle Kinder auf Mittagsverpflegung setzen".

Meldebogen Statistisches Bundesamt 2022

Angaben zu den Kindern in den einzelnen Gruppen in der Einrichtung

Kurz	Gruppe (Ifd.Nr.)	Kind (Ifd.Nr.)	Geburtsdatum MM/JJJJ	Geschlecht	In der Einrichtung seit MM/JJJJ	Stundenumfang pro Woche	Betreuungstage pro Woche	Betreuung auch am Wochenende	Betreuung findet vor- und nachmittags statt mit Unterbrechung über Mittag	Mittagsverpflegung	Kind besucht bereits die Schule	Ausländische Herkunft mindestens eines Elternteils (nicht Staatsang.)	In der Familie wird vorrangig deutsch gesprochen	Kind erhält Eingliederungshilfe wegen körperlicher/geistiger Behinderung	Kind erhält Eingliederungshilfe wegen seelischer Behinderung	Kind Erzieherin nach SGB (KE)
G01 - Ebersbach, Paul	1	1	122007	M	022008	35	5	<input type="checkbox"/>	<input type="checkbox"/>	<input type="checkbox"/>	<input type="checkbox"/>	<input checked="" type="checkbox"/>	<input checked="" type="checkbox"/>	<input type="checkbox"/>	<input type="checkbox"/>	<input type="checkbox"/>
G01 - Ebersbach, Peter	1	2	022007	M	012009	25	5	<input type="checkbox"/>	<input type="checkbox"/>	<input type="checkbox"/>	<input type="checkbox"/>	<input checked="" type="checkbox"/>	<input checked="" type="checkbox"/>	<input type="checkbox"/>	<input type="checkbox"/>	<input type="checkbox"/>
G01 - Fiedler, Bernd	1	3	022006	M	082007	35	5	<input type="checkbox"/>	<input type="checkbox"/>	<input type="checkbox"/>	<input type="checkbox"/>	<input checked="" type="checkbox"/>	<input checked="" type="checkbox"/>	<input type="checkbox"/>	<input type="checkbox"/>	<input type="checkbox"/>
G01 - Franke, Bernhard	1	4	022000	M	082007	25	5	<input type="checkbox"/>	<input type="checkbox"/>	<input type="checkbox"/>	<input checked="" type="checkbox"/>	<input type="checkbox"/>	<input checked="" type="checkbox"/>	<input type="checkbox"/>	<input type="checkbox"/>	<input type="checkbox"/>
G01 - Franz, Chris	1	5	022006	M	082007	25	5	<input type="checkbox"/>	<input type="checkbox"/>	<input type="checkbox"/>	<input type="checkbox"/>	<input checked="" type="checkbox"/>	<input checked="" type="checkbox"/>	<input type="checkbox"/>	<input type="checkbox"/>	<input type="checkbox"/>
G02 - Freytag, Christian	2	1	022004	M	082007	35	5	<input type="checkbox"/>	<input type="checkbox"/>	<input type="checkbox"/>	<input type="checkbox"/>	<input type="checkbox"/>	<input checked="" type="checkbox"/>	<input checked="" type="checkbox"/>	<input type="checkbox"/>	<input type="checkbox"/>
G02 - Friedemann, Debbi	2	2	022004	W	082007	35	5	<input type="checkbox"/>	<input type="checkbox"/>	<input type="checkbox"/>	<input type="checkbox"/>	<input type="checkbox"/>	<input checked="" type="checkbox"/>	<input type="checkbox"/>	<input checked="" type="checkbox"/>	<input type="checkbox"/>
G02 - Gänsel, Doreen	2	3	022004	W	082007	35	5	<input type="checkbox"/>	<input type="checkbox"/>	<input type="checkbox"/>	<input type="checkbox"/>	<input type="checkbox"/>	<input checked="" type="checkbox"/>	<input type="checkbox"/>	<input type="checkbox"/>	<input type="checkbox"/>
G02 - Geigenmüller, Emil	2	4	022004	M	082007	35	5	<input type="checkbox"/>	<input type="checkbox"/>	<input type="checkbox"/>	<input type="checkbox"/>	<input type="checkbox"/>	<input checked="" type="checkbox"/>	<input type="checkbox"/>	<input type="checkbox"/>	<input type="checkbox"/>
G02 - Geißler, Eyleen	2	5	022004	W	082007	35	5	<input type="checkbox"/>	<input type="checkbox"/>	<input type="checkbox"/>	<input type="checkbox"/>	<input type="checkbox"/>	<input checked="" type="checkbox"/>	<input type="checkbox"/>	<input type="checkbox"/>	<input type="checkbox"/>
G03 - Füllbier, Detlef	3	1	022000	M	082007	35	5	<input type="checkbox"/>	<input type="checkbox"/>	<input type="checkbox"/>	<input checked="" type="checkbox"/>	<input checked="" type="checkbox"/>	<input type="checkbox"/>	<input type="checkbox"/>	<input type="checkbox"/>	<input type="checkbox"/>

Kontextmenü über rechte Maustaste

alle Kinder auf Mittagsverpflegung setzen

11

Seite 3 von 6

< Zurück Weiter > Abbrechen